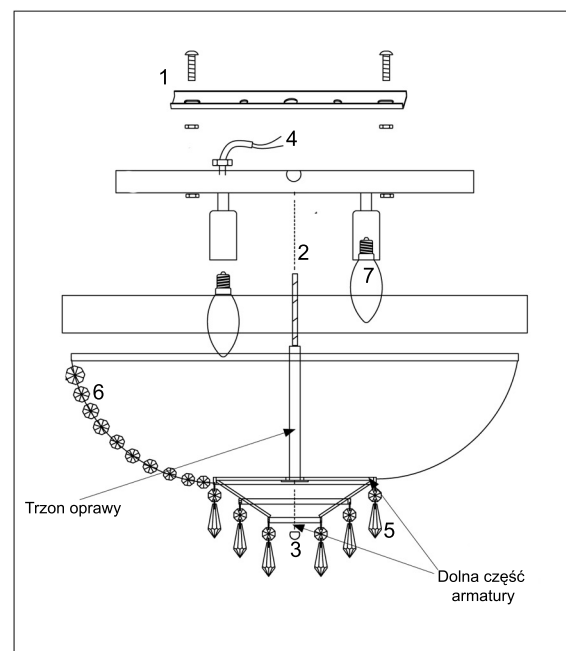
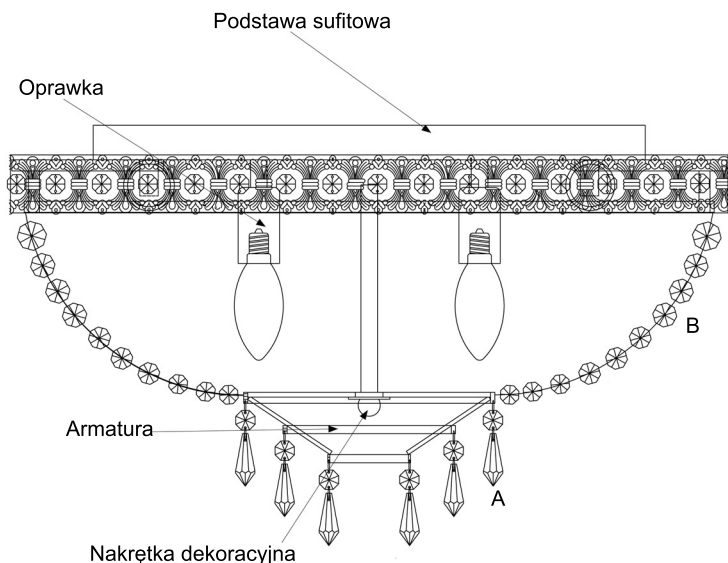


CASABLANCA 9

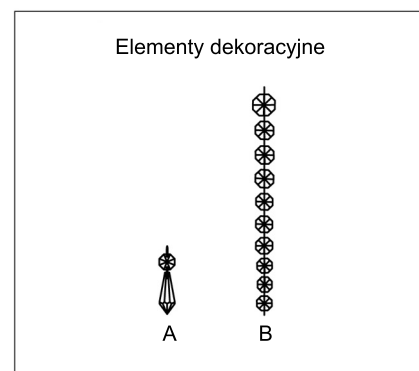
3148/9

EUROSTAR



- 1- Zamocuj uchwyt do sufitu za pomocą śrub
- 2- Zmontuj armaturę wg rysunku jednocześnie łącząc przewody
- 3- Zamontuj armaturę do uchwytu na suficie i podłącz oprawę do prądu
- 4- Zawieś elementy dekoracyjne wg rysunku
- 5- Wkręć żarówki

Typ dekoracji	Ilość	Zestawienie dekoracji
A	64	1 Kryształ 38mm 1 Kryształ 14mm
B	46	1 Kryształ 26mm 2 Kryształy 22mm 2 Kryształy 20mm 2 Kryształy 16mm 3 Kryształy 14mm



- 1/ Powyższa oprawa oświetleniowa jest w stanie rozmontowanym do samodzielnego montażu
- 2/ Oprawę należy zmontować według wskazówek i kolejności opisanej w pierwszej części instrukcji
- 3/ Oprawę należy skręcać delikatnie aby nie zerwać gwintów, tak aby oprawa była stabilna
- 4/ Oprawę podłączać tylko i wyłącznie przy wyłączonym zasilaniu głównym po wcześniejszym sprawdzeniu miernikiem w suficie
- 5/ Zwrócić uwagę aby połączone przewody były zgodne kolorystycznie i dobrze zaizolowane.
- 6/ Zaleca się zlecenie montażu i podłączenia wyspecjalizowanemu fachowcowi z odpowiednimi uprawnieniami
- 7/ Towar objęty gwarancją 24 -mc
- 8/ Naprawy oraz zwroty towaru do 10 dni kalendarzowych od momentu zakupu
- 9/ Zwroty oraz reklamacje realizowane będą tylko na podstawie dowodu zakupu

Eurostar Sp.z o.o.
 Goławin 53c
 09-150 Goławin
 609-773-773
 608-300-262
www.eurostar-lamp.com

EUROSTAR