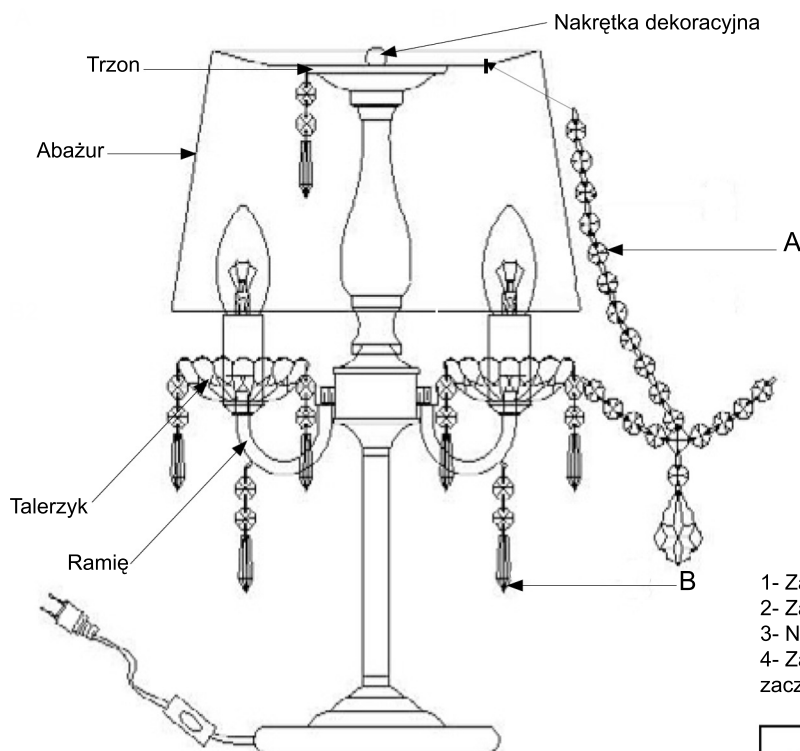




# IZABEL 1T


## 2045/1T

EUROSTAR



Kryształ 14mm 

Kryształ 14mm 

Kryształ 38mm 

Kryształ 50mm 

- 1- Zawieś elementy dekoracyjne (B) na talerzyki oraz ramion
- 2- Zawieś elementy dekoracyjne (B) na trzon oprawy
- 3- Nałóż abażur i wkręć nakrętkę dekoracyjną
- 4- Zawieś elementy dekoracyjne (A) między talerzykami oraz zaczepiając je do obudowy abażuru wg rysunku

Typ dekoracji	Ilość	Zestawienie dekoracji
A	3	20 Kryształów 14mm + 1 kryształ 14mm+ kryształ 50mm
B	18	2 Kryształy 14mm + 1 Kryształ 40mm

- 1/ Powyższa oprawa oświetleniowa jest w stanie rozmontowanym do samodzielnego montażu
- 2/ Oprawę należy zmontować według wskazówek i kolejności opisanej w pierwszej części instrukcji
- 3/ Oprawę należy skręcać delikatnie aby nie zerwać gwintów, tak aby oprawa była stabilna
- 4/ Oprawę podłączać tylko i wyłącznie przy wyłączonym zasilaniu głównym po wcześniejszym sprawdzeniu miernikiem w suficie
- 5/ Zwrócić uwagę aby połączone przewody były zgodne kolorystycznie i dobrze zaizolowane.
- 6/ Zaleca się zlecenie montażu i podłączenia wyspecjalizowanemu fachowcowi z odpowiednimi uprawnieniami
- 7/ Towar objęty gwarancją 24 -mc
- 8/ Naprawy oraz zwroty towaru do 10 dni kalendarzowych od momentu zakupu
- 9/ Zwroty oraz reklamacje realizowane będą tylko na podstawie dowodu zakupu

**Eurostar Sp.z o.o.**  
 Goławin 53c  
 09-150 Goławin  
 609-773-773  
 608-300-262  
[www.eurostar-lamp.com](http://www.eurostar-lamp.com)

EUROSTAR