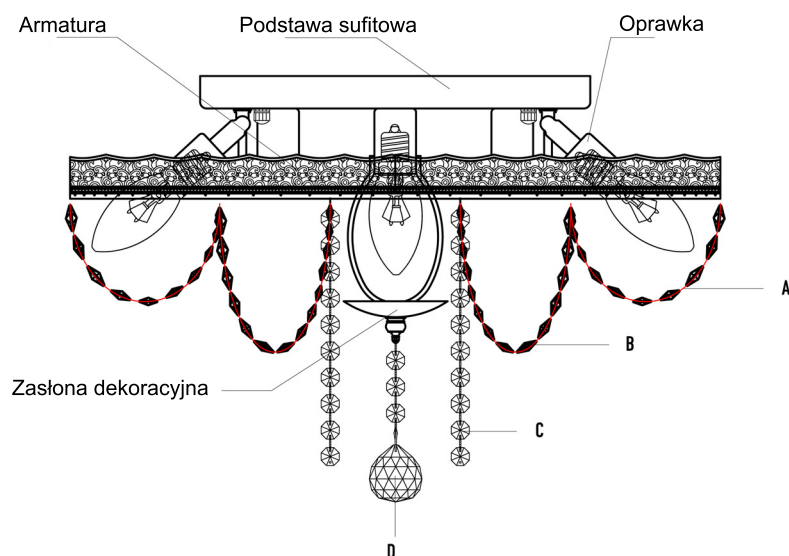


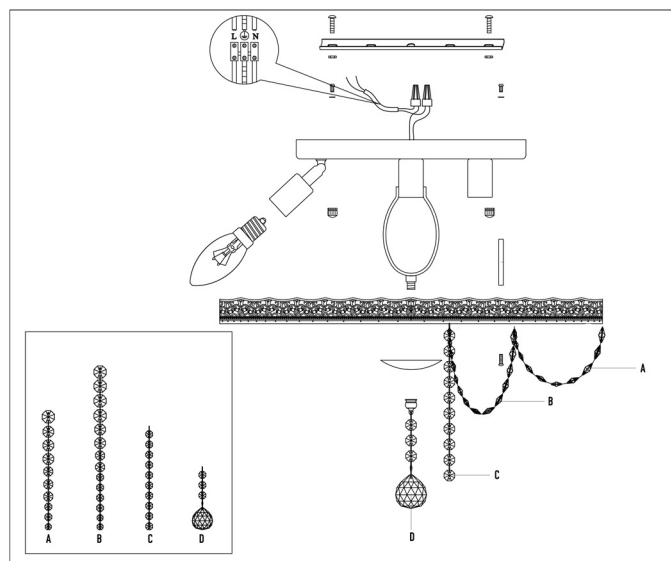
# MARAKESH 7

## 1310/7

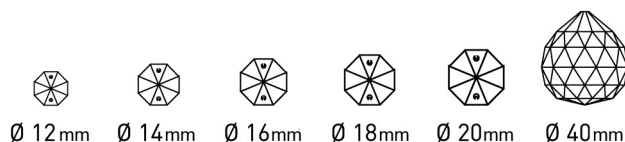
EUROSTAR



- 1- Zamocuj uchwyt do sufitu za pomocą śrub
- 2- Zmontuj armaturę wg rysunku jednocześnie łącząc przewody
- 3- Zamontuj armaturę do uchwytu na suficie i podłącz oprawę do prądu
- 4- Zawieś elementy dekoracyjne wg rysunku
- 5- Wkręć żarówki



Typ dekoracji	Ilość	Zestawienie dekoracji
A	72	1 Kryształ 12mm 2 Kryształów 14mm 3 Kryształy 16mm 3 Kryształy 18mm 1 Kryształ 20mm
B	36	2 Kryształów 12mm 4 Kryształy 14mm 2 Kryształów 16mm 2 Kryształów 18mm 4 Kryształy 20mm
C	18	10 Kryształów 14mm
D	1	1 Kryształ 40mm 3 Kryształy 14mm



- 1/ Powyższa oprawa oświetleniowa jest w stanie rozmontowanym do samodzielnego montażu
- 2/ Oprawę należy zmontować według wskazówek i kolejności opisanej w pierwszej części instrukcji
- 3/ Oprawę należy skręcać delikatnie aby nie zerwać gwintów, tak aby oprawa była stabilna
- 4/ Oprawę podłączać tylko i wyłącznie przy wyłączonym zasilaniu głównym po wcześniejszym sprawdzeniu miernikiem w suficie
- 5/ Zwrócić uwagę aby połączone przewody były zgodne kolorystycznie i dobrze zaizolowane.
- 6/ Zaleca się zlecenie montażu i podłączenia wyspecjalizowanemu fachowcowi z odpowiednimi uprawnieniami
- 7/ Towar objęty gwarancją 24 -mc
- 8/ Zwroty towaru do 10 dni kalendarzowych od momentu zakupu
- 9/ Zwroty oraz reklamacje realizowane będą tylko na podstawie dowodu zakupu

**Eurostar Sp.z o.o.**  
 Goławin 53c  
 09-150 Goławin  
 609-773-773  
 608-300-262  
[www.eurostar-lamp.com](http://www.eurostar-lamp.com)

EUROSTAR